




PAYSAGISTE CRÉATEUR D'EXTÉRIEURS

# CAHIER DE VACANCES

Le cahier de vacances créé par votre paysagiste pour réconcilier les enfants avec la flore.



# 1. DESSINE LA FEUILLE


Suis les pointillés pour dessiner la feuille



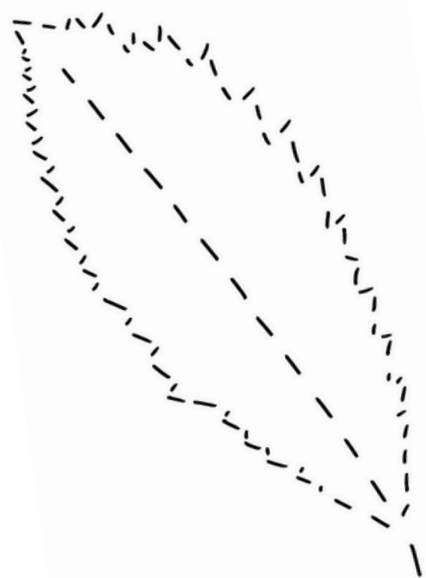
**Olivier**



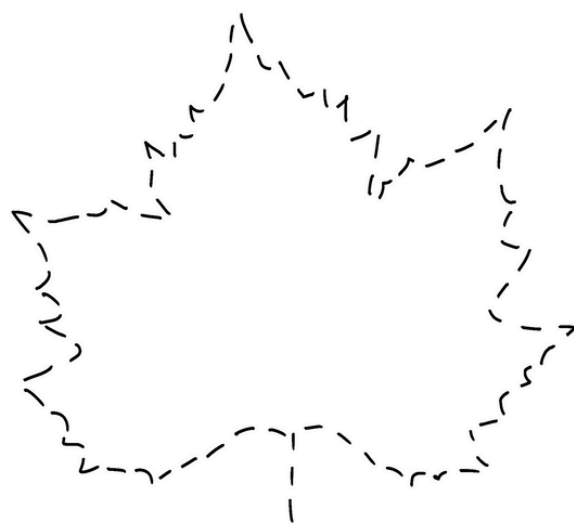
**Figuier**



**Chêne**




**Châtainier**












**Platane**

## 2. COLORIAGE



# 3. BINGO DES COULEURS

Trouve dans la nature des fleurs de la couleur indiquée et colle-les sur la feuille (ou barre les cases lorsque tu as trouvé).

 <b>Jaune</b>	 <b>Rose</b>	 <b>Violet</b>
 <b>Orange</b>	 <b>Rouge</b>	 <b>Blanc</b>
 <b>Bleu</b>	 <b>Vert</b>	 <b>Marron</b>

# 4. RETROUVE LA FEUILLE

Relie la feuille à son arbre.



chataignier



hêtre



sapin



chêne



pommier



# 5. RETROUVE LE FRUIT

Relie le fruit à son arbre.



abricot



figue



framboise



prune



cerise



# 6. RETROUVE LE NOM

Trouve le nom de l'arbre en photo grâce aux cases et aux lettres déjà placées.



		U		E		
--	--	---	--	---	--	--




	E		P		I		
--	---	--	---	--	---	--	--




	A		L	
--	---	--	---	--

P				R	E		
---	--	--	--	---	---	--	--


# 7. RÉBUS



Réponse : \_\_\_\_\_



Réponse : \_\_\_\_\_



Réponse : \_\_\_\_\_



# CORRECTIONS

## JEU 4

chêne



pommier



sapin



hêtre



chataignier

## JEU 5



cerisier



abricotier



figuier



prunier



framboisier



# CORRECTIONS


## JEU 6



B O U L E A U



P E U P L I E R



S A U L E

P L E U R E U R

## JEU 7

- 1 - Tondeuse
- 2 - Plantation
- 3- Botanique